



ALEXSHOW  
*just love*


Liebes Brautpaar,

hiermit präsentieren wir Ihnen einen möglichen Hochzeitsplan zusammen mit einer Hochzeitsmoderation (Tamada). Wir haben bei dem Plan auch viele mögliche Empfehlungen für Sie hinzugefügt.

➔ Diese erkennen Sie folgendermaßen:  **Empfehlung**

➔ Weiterhin finden Sie die Links mit verschiedenen Tipps & Anregungen für Ihre Traumhochzeit:  [Link](#)


**Moderationssprache:** z.B. Deutsch und die Kleinigkeiten auf Russisch

 **Empfehlung:** Wählen Sie am besten eine Hauptsprache (z.B. Deutsch) und eine Ergänzungssprache (z.B. Russisch oder Englisch). Sonst kann die Moderation viel Zeit in Anspruch nehmen und das Show-Programm wird holprig sein.

✓ **09:00 Uhr**  **„Getting Ready“ für das Brautpaar**

09:00 Uhr | **Die Adresse des Bräutigams:** Adresse (bei wem sollte man klingeln, falls es ein Mehrfamilienhaus ist)


10:30 Uhr | **Die Adresse der Braut:** Adresse (bei wem sollte man klingeln, falls es ein Mehrfamilienhaus ist)

 **Empfehlung:** Liebes Brautpaar, wir empfehlen Ihnen, die letzte Nacht vor der Hochzeit getrennt zu verbringen. Damit wird Ihre erste Begegnung noch emotionaler für Sie sein.


 [Link: wertvolle Tipps für Ihr ideales & stilvolles „Getting Ready“](#)

✓ **11:00 Uhr Ankunft von Alexshow-Team (Moderator + DJ) an der Location:**

**Die Adresse:** Adresse der Hochzeitslocation


 **Empfehlung:** Liebes Brautpaar, achten Sie bitte darauf, dass die Location zu dieser Zeit auch geöffnet ist.

✓ **12:00 Uhr First Look zu Hause oder bei der Trauung?**

 **Empfehlung:** Liebes Brautpaar, bitte bedenken Sie, wo Sie von dem First Look Foto- & Videoaufnahmen machen wollen. Es sollte einen schönen Hintergrund geben. Dies wird ebenfalls ein sehr emotionaler und einmaliger Moment für Sie sein. Überlegen Sie deshalb gut, ob Sie Ihr eigenes Zuhause, eine Kirche oder einfach einen Park wählen.

✓ **13:00 Uhr**  **Trauung**

**Die Adresse:**



 **Empfehlung:** Allgemein gibt es drei Arten von Trauungen: kirchliche, standesamtliche und freie Trauung. Empfehlenswert ist aber nur eine Trauung für den Hochzeitstag einzuplanen. Sonst kann den Hochzeitstag überfüllt sein und Sie werden ihn nicht richtig genießen können.

 [Link: 7 schöne Ideen und Empfehlungen für Ihre unvergessliche Trauung](#)


✓ **14:00 Uhr**  **Fotoshooting für das Brautpaar mit den Trauzeugen**

**Die Adresse:**

✓ **15:00 Uhr Ankunft der Gäste (  Sektempfang &  Finger Food?) – Gästebuch & Fotobox**


 **Empfehlung:** Die Gäste werden schon bei der Ankunft einen leichten Hunger verspüren. Deshalb sollten Sie am besten einen Sektempfang organisieren und Finger Food zur Verfügung stellen. Falls es sich allerdings um eine Freie Trauung handelt, wäre es günstiger, die Gäste nach der Trauung zu verköstigen. Ein kleiner Sektempfang & Bierempfang  kann sehr gut ankommen.

✓ **15:50 Uhr**  **Empfang der wichtigsten Personen – Trauzeugen, Eltern und Brautpaar (auf der Tanzfläche=Showfläche) „Brot & Salz“ oder „Rotes Band“**


 **Empfehlung:** Empfangen Sie die wichtigsten Personen am besten auf der Tanzfläche. Warum? Lesen Sie dazu folgenden Artikel:

 [Link: Hochzeitstradition "Brot und Salz" und dessen Alternativen](#)


✓ **16:00 Uhr Gratulationsempfang**

 **Empfehlung:** Am besten geben Sie den Gästen die Möglichkeit, Ihnen am Anfang die Geschenke persönlich zu überreichen. Denken Sie in diesem Zusammenhang auch daran, eine Geschenkebox und einen Tisch für die Geschenke vorzubereiten.

✓ **16:20 Uhr**  **Hochzeitsuppe**

✓ **16:40 Uhr**  **Die Gratulationsreden der Eltern**

✓ **16:50 Uhr**  **Buffeteröffnung**

 **Empfehlung:** Um eine Warteschlange zu vermeiden, empfehlen wir Ihnen eine Tischverteilung zu nutzen. Das heißt, die Gäste werden tischweise nacheinander ans Buffet gebeten.

 [Link: Die 7 wichtigsten Tipps für Ihr Hochzeitsbuffet](#)

✓ **17:30 Uhr Kleine Pause** - während des Abends werden wir den Gästen ab und zu solche Pausen gönnen, denn das

Publikum muss sich in heiterer Atmosphäre wohl fühlen und darf nicht durch ständige Moderation belastet werden.

✓ **17:45 Uhr** 📷 **Fotoshooting mit den Gästen**

👉 **Empfehlung:** Das Fotoshooting muss nicht unbedingt nach der Trauung stattfinden. Optimal wäre es nach dem Essen, da die Gäste dann normalerweise nicht am Unterhaltungsprogramm oder Tanzprogramm teilnehmen.

✓ **17:40 Uhr** 🎒 **Schuhklau mit/ohne Kostümen & mit/ohne Geld mit 7 bestimmten Aufgaben**

👉 **Empfehlung:** Vermeiden Sie unschöne oder zweideutige Aufgaben für die Trauzeugen, außerdem integrieren Sie ebenfalls die Hochzeitsgesellschaft in die Ausführung der Aufgaben. Um Langweile zu vermeiden, sollte diese Interaktion nicht mehr als 30 Minuten dauern.

🌐 [Link: hier erfahren Sie alles rund um die russischen Hochzeiten](#)

✓ **18:10 Uhr** 🎵 **Wunderschöner erster Tanz und erster Tanzblock**

🌐 [Link:\\* 7 Lieder für den Eröffnungstanz](#)

✓ **19:00 Uhr** 🍷 **Tischblock (weitere Gratulationen und Showprogramm)**

✓ **19:40 Uhr** 🎵 **Tanzblock**

✓ **21:00 Uhr** ❤️ **Romantischer Block für die gesamte Familie**

Love-Story + Vater-Tochter Tanz + Mutter-Sohn Tanz + „Schleierabnahme“ oder „Feuerübergabe mit der Hochzeitskerze“ + Dankeschön-Rede des Brautpaares an die gesamte Familie

🌐 [Link:\\* Musikauswahl für den Vater-Tochter Tanz](#) 🌐 [Link:\\* Alles rund um das Thema Schleierabnahme](#)

✓ **21:30 Uhr** 🍰 **Hochzeitstorte mit weiteren Kuchen (Verteilung durch Kellner)**

\* Das Brautpaar macht den ersten Schnitt und schneidet die ersten Stücke für sich heraus, probiert die Torte und küsst sich.

\* Der Kellner oder die Trauzeugen schneiden dann die Hochzeitstorte und übergeben dem Brautpaar die Teller mit den Tortenstücken. Das Brautpaar verteilt die Hochzeitstorte an alle Gäste (bitte nicht im Saal umhergehen, sondern neben der Torte stehenbleiben) und dankt jedem Gast persönlich für seine Anwesenheit.

✓ **22:00 Uhr** 🍷 **Brautstraußwurf & Strumpfbandwurf (mit den Zähnen & mit den Händen? Oder Windel? 😊)**

✓ **22:10 Uhr** 📷 **Abschlussfoto- & Video und ein 🎒 Dance-Battle**

✓ **22:30 Uhr** 🎵 **Letzter Tanzblock** - Falls die Gäste noch Lust haben werden, kann der Moderator noch einige Spiele organisieren.

✓ **01:00 Uhr Ende der Party** - \* Falls die Gäste es schaffen, können wir gerne bis zum Morgengrauen tanzen ☺.

**Glückwunschanrede:** - Eltern, Trauzeugen und noch weitere Reden auf Anfrage

\* Der Tamada wird auf jeden Fall alle Gäste während des Abends kurz befragen, ob es jemandem gibt, der unserem Brautpaar offiziell vor der Hochzeitsgesellschaft gratulieren möchte.

Der Hochzeitstag vergeht wie im Flug. Genießt auch die Vorbereitungszeit und, obwohl es manchmal sehr schwer zu planen und zu realisieren ist, macht einen Tag vor der Hochzeit komplett frei, erholt euch gut, um selbst während des Hochzeitstags jeden Moment vollkommen genießen zu können 🥰. Am Hochzeitstag selbst ist es wichtig, möglichst entspannt und locker zu sein. Seid nicht zu verkrampft und offen für spontane Änderungen. Wir passen das Unterhaltungsprogramm immer spontan an euch und die Bedürfnisse eurer Gäste an.



**Liebe Grüße**

Ihr Hochzeitsplaner & Moderator  
Alex Balaganov

**Hochzeitsagentur:**

"Alexshow.de - just love ♥"

**Web:** <https://alexshow.de>

**E-Mail:** [nolben@mail.ru](mailto:nolben@mail.ru) / [info@alexshow.de](mailto:info@alexshow.de)

**Instagram:** <https://www.instagram.com/alexshow.de/>

**Instagram privat:** [https://www.instagram.com/alex\\_balaganov/](https://www.instagram.com/alex_balaganov/)